



RURAL
SUSTENTÁVEL
• CERRADO •

TUTORIAL PARA CADASTRAMENTO NO

EDITAL DAS UNIDADES DEMONSTRATIVAS (UDs)



SUMÁRIO

OBJETIVO	3
POR QUE PARTICIPAR?	3
QUEM PODE PARTICIPAR?	3
ONDE SE INSCREVER?	3
PROCESSO DE CADASTRAMENTO	4
1ª ETAPA: CADASTRAMENTO	4
1.1 PESSOAS FÍSICAS	4
PASSO 1: REALIZE OU ATIVE SEU CADASTRO	4
1.2 PESSOAS JURÍDICAS	7
PASSO 1: REALIZE OU ATIVE SEU CADASTRO	7
ETAPA 1: PARA OS ATORES QUE JÁ POSSUEM INSTITUIÇÕES CADASTRADAS NO PORTAL	7
ETAPA 2: PARA AS INSTITUIÇÕES QUE AINDA NÃO SE CADASTRARAM NO PORTAL	8
PASSO 2: CONFIRA E COMPLETE SUAS INFORMAÇÕES PESSOAIS	9
PASSO 3: CADASTRE AS INFORMAÇÕES DETALHADAS DA SUA PROPRIEDADE E DAS TECNOLOGIAS JÁ ESTABELECIDAS NO LOCAL	11
2ª ETAPA: AVALIAÇÃO CADASTRAL, DOCUMENTAL E TÉCNICA	15
3ª ETAPA: CONFERÊNCIA TÉCNICA IN LOCO	15
4ª ETAPA: DIVULGAÇÃO DO RESULTADO	15
CONTATO	15

▶ OBJETIVO

Publicado no dia 23 de outubro pelo Projeto Rural Sustentável – Cerrado, o edital para cadastramento e seleção de UD's tem como objetivo identificar e selecionar **30 (trinta)** UD's de produtores(as) que apresentam casos de sucesso em sistemas de integração lavoura-pecuária-floresta (ILPF) e/ou recuperação de pastagens degradadas (RPD), tecnologias de baixa emissão de carbono apoiadas pelo projeto.

Podem participar do edital produtores(as) dos estados de Goiás, Mato Grosso, Mato Grosso do Sul e Minas Gerais, nos **101 (cento e um)** municípios previstos pelo projeto.

Reforça-se que as UD's são áreas de produção rural onde **já está estabelecida** alguma das tecnologias apoiadas pelo projeto.

Estas servirão como áreas de referência para mobilizar, orientar e capacitar os(as) produtores(as) rurais, agentes de assistência técnica (ATECs) e organizações socioproductivas.

▶ POR QUE PARTICIPAR?

Serão diversos benefícios ofertados aos(as) produtores(as) que tiverem suas Unidades Demonstrativas selecionadas pela Chamada. Quer conhecer esses benefícios? Acesse o edital no site do PRS – Cerrado.

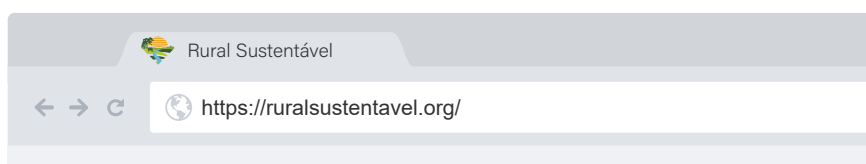
▶ QUEM PODE PARTICIPAR?

Produtores e produtoras rurais que possuam propriedades dentro dos municípios de atuação do projeto, no Bioma Cerrado; e que já possuam tecnologias de baixa emissão de carbono, principalmente com presença de componente florestal - sistemas de integração lavoura-pecuária-floresta (ILPF) - implantados nas suas propriedades, e/ou recuperação de pastagens degradadas. Também serão aceitas instituições de P&D e demais organizações que desenvolvam a tecnologia com outros fins que não os produtivos.

▶ ONDE SE INSCREVER?

Para participar da Chamada o(a) produtor(a) deverá realizar o cadastro no site

www.ruralsustentavel.org 



▶ PROCESSO DE CADASTRAMENTO, AVALIAÇÃO E SELEÇÃO DAS UNIDADES DEMONSTRATIVAS

O processo do edital se desmembra em **quatro** etapas:



FIQUE ATENTO!

O cadastramento, por si só, **não garante** a seleção da UD. A avaliação cadastral, técnica e *in loco* funciona como um filtro de escolha das propriedades participantes, no processo seletivo.

▶ 1ª ETAPA: CADASTRAMENTO

1.1 Pessoas físicas

Para se cadastrar no edital, siga o passo a passo abaixo:

Passo 1: realize ou ative seu cadastro

Acesse o site <https://ruralsustentavel.org>. Clicando em Seleção> Editais> Edital de UDs, você encontrará o caminho para acessar o formulário de cadastro, clicando em “Cadastramento de Propostas Novas UD’s”.

Automaticamente você será redirecionado para a tela abaixo:

ATIVAÇÃO DO CADASTRO

PERFIL DO CADASTRO PARA SER ATIVADO:

PRODUTOR/PRODUTORA

DIGITE O SEU CPF QUE FOI CADASTRADO:

000.000.000-00

ATIVAR CADASTRO

CASO AINDA NÃO TENHA REALIZADO O CADASTRO BÁSICO, ENTRE [AQUI](#) PARA TER ACESSO AO SISTEMA

Preencha com o seu CPF e clique em **“Ativar cadastro”**.

ATENÇÃO! A ativação do cadastro depende do preenchimento do cadastro básico. Ainda não passou por essa etapa? Não se preocupe! Nesse caso você poderá clicar no link que se encontra destacado em azul abaixo do botão de “Ativar cadastro” e preencher o formulário solicitado. Após o preenchimento é só retornar para a tela de ativação demonstrada.

O próximo passo é verificar seu **nome, e-mail e CPF** para que enviemos o link de validação do seu cadastro.

ATENÇÃO! Certifique-se de que seu endereço de e-mail está correto. Caso contrário, entre em contato conosco por meio dos canais disponíveis na tela.

ATENÇÃO x

Os dados abaixo foram retirados do cadastro básico preenchido por você na data (2 de Julho de 2020 às 09:08).

Confira se o seu e-mail está correto, é essencial que o seu e-mail esteja correto, através dele que você receberá as credenciais para acessar o sistema e participar do projeto.

ATIVAÇÃO DO CADASTRO DO PRODUTOR/PRODUTORA

DADOS INFORMADOS NO CADASTRO BÁSICO

NOME COMPLETO	CPF
<input type="text"/>	<input type="text"/>
E-MAIL	
<input type="text"/>	

IMPORTANTE!

VOCÊ AINDA NÃO VALIDOU O SEU E-MAIL NO LINK ENVIADO PARA SUA CAIXA DE ENTRADA.

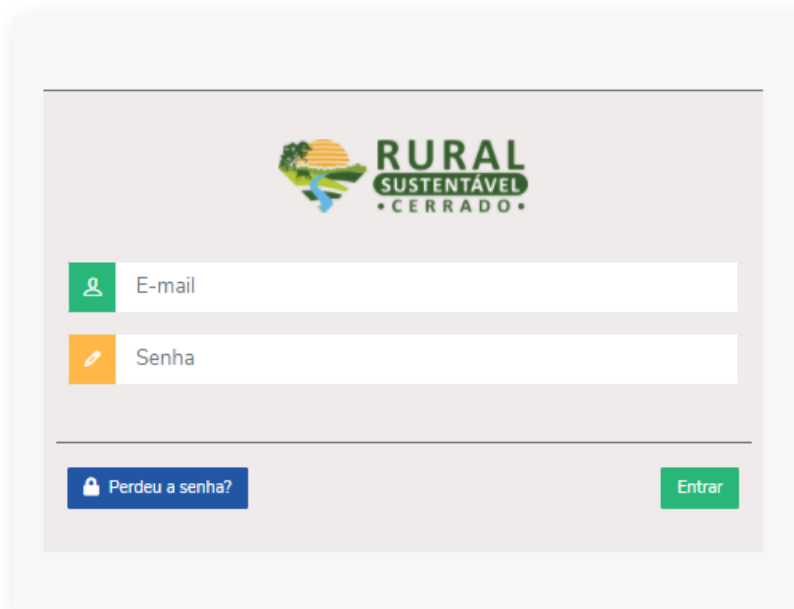
CASO O E-MAIL ACIMA ESTEJA INCORRETO VOCÊ DEVE ENTRAR EM CONTATO COM A EQUIPE DE SUPORTE DO PROJETO E SOLICITAR A ATUALIZAÇÃO DO E-MAIL

ENVIAR NOVO LINK DE VALIDAÇÃO

E-mail suporte: suporte.prs-cer@iabs.org.br
Telefone suporte: +55 (61) 98413-9285

Após a ativação você receberá um e-mail com **login** e **senha** para submeter as informações acerca da UD. É necessário acessar o *link* de validação enviado por e-mail, caso contrário o sistema avisará sobre o problema.

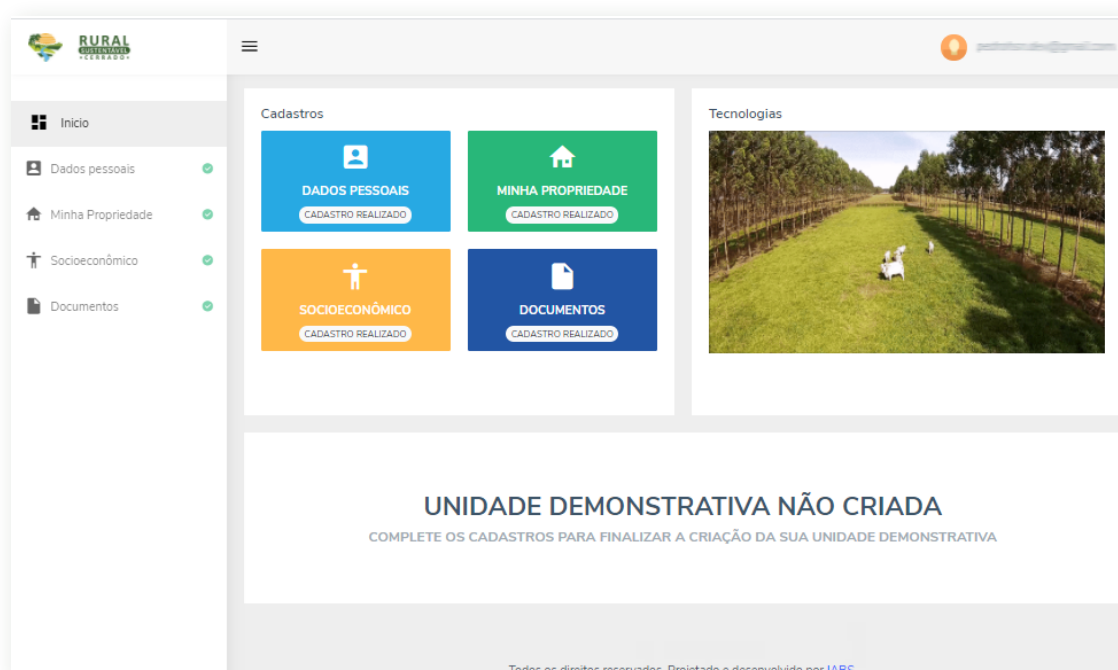
A tela abaixo demonstra o layout da página de entrada para o portal de cadastramento, após o acesso ao *link* de validação



A tela de login apresenta o logo "RURAL SUSTENTÁVEL CERRADO" no topo. Abaixo, há dois campos de entrada: "E-mail" com ícone de pessoa e "Senha" com ícone de caneta. Na base, há um botão azul "Perdeu a senha?" e um botão verde "Entrar".

ATENÇÃO! Guarde o seu *login* e sua senha em um local de fácil acesso para que você possa fazer o acompanhamento do processo.

Seja bem-vindo ao Portal de Cadastro no Edital de UDs do PRS-Cerrado! É só seguir para o **Passo 2** do Tutorial para continuar com o seu cadastro.



A tela principal do portal de cadastramento possui um menu lateral com opções: Início, Dados pessoais, Minha Propriedade, Socioeconômico e Documentos. O conteúdo principal é dividido em duas seções: "Cadastros" e "Tecnologias".

A seção "Cadastros" contém quatro cartões de status:

- DADOS PESSOAIS: CADASTRO REALIZADO
- MINHA PROPRIEDADE: CADASTRO REALIZADO
- SOCIOECONÔMICO: CADASTRO REALIZADO
- DOCUMENTOS: CADASTRO REALIZADO

A seção "Tecnologias" apresenta uma imagem de uma área rural com árvores e um animal.

Na base da tela, há uma mensagem: "UNIDADE DEMONSTRATIVA NÃO CRIADA" e "COMPLETE OS CADASTROS PARA FINALIZAR A CRIAÇÃO DA SUA UNIDADE DEMONSTRATIVA".

Na rodapé, está escrito: "Todos os direitos reservados. Projetado e desenvolvido por IABS."

1.2 Pessoas jurídicas

Obs: Se você é um(a) produtor(a) rural que deseja vincular um CNPJ à proposta, basta seguir com as orientações de **pessoa física**, e informar o número do CNPJ no formulário do edital. As informações disponíveis no presente tópico são voltadas para as pessoas jurídicas que contemplam outras atividades, tais como instituições P&D e organizações socioprodutivas.

Assim, visando a correta armazenagem dos dados da instituição e daqueles atores que fazem, diretamente, a gestão da(s) tecnologias de baixa emissão de carbono contempladas pelo edital, desenvolvemos um fluxo desmembrado em duas etapas. Vamos lá!

Passo 1: realize ou ative seu cadastro

Etapa 1: Para os atores que já possuem suas instituições cadastradas no Portal.

Se sua instituição já foi cadastrada no Portal do PRS-Cerrado anteriormente, essas informações estão armazenadas e serão puxadas pela nossa equipe no momento da análise de elegibilidade.

Então é moleza! Basta o(a) correspondente escolhido pela instituição realizar o cadastro básico como produtor(a) e seguir com as orientações descritas no tópico 1.1, para Pessoas físicas.

Ainda está com dúvidas de como acessar o Cadastro Básico? Nós lhe ajudamos!

Ao acessar o nosso site <https://ruralsustentavel.org>, clique em “**Cadastre-se**”, no canto superior direito da tela



Você será redirecionado para a tela que reúne todos os atores contemplados pelo nosso projeto. Por favor, clique novamente no botão de **“Cadastre-se”** do card **“Produtores e produtoras”**.

Este cadastro básico serve apenas para que conheça, em primeira mão, as atividades que o Projeto Rural Sustentável - Cerrado se propõe a realizar. Para cada ação específica, haverá regulamento próprio que irá dispor sobre regras e critérios de elegibilidade.

DADOS DO(A) PRODUTOR(S) RURAL

No caso de instituições que possuem interesse em submeter uma proposta de Unidade Demonstrativa do PRS-Cerrado, o correspondente deverá preencher o presente formulário

NOME COMPLETO

CPF

E-MAIL

CONFIRME SEU E-MAIL

Prontinho! Agora basta preencher as informações solicitadas e salvar.

Etapa 2: Para as instituições que ainda não se cadastraram no Portal

Mas digamos que a sua Instituição ainda não esteja cadastrada. Sem problemas! É só seguir o mesmo procedimento descrito acima, trocando o card de “Produtores e produtoras” pelo tipo de instituição que você pertence.

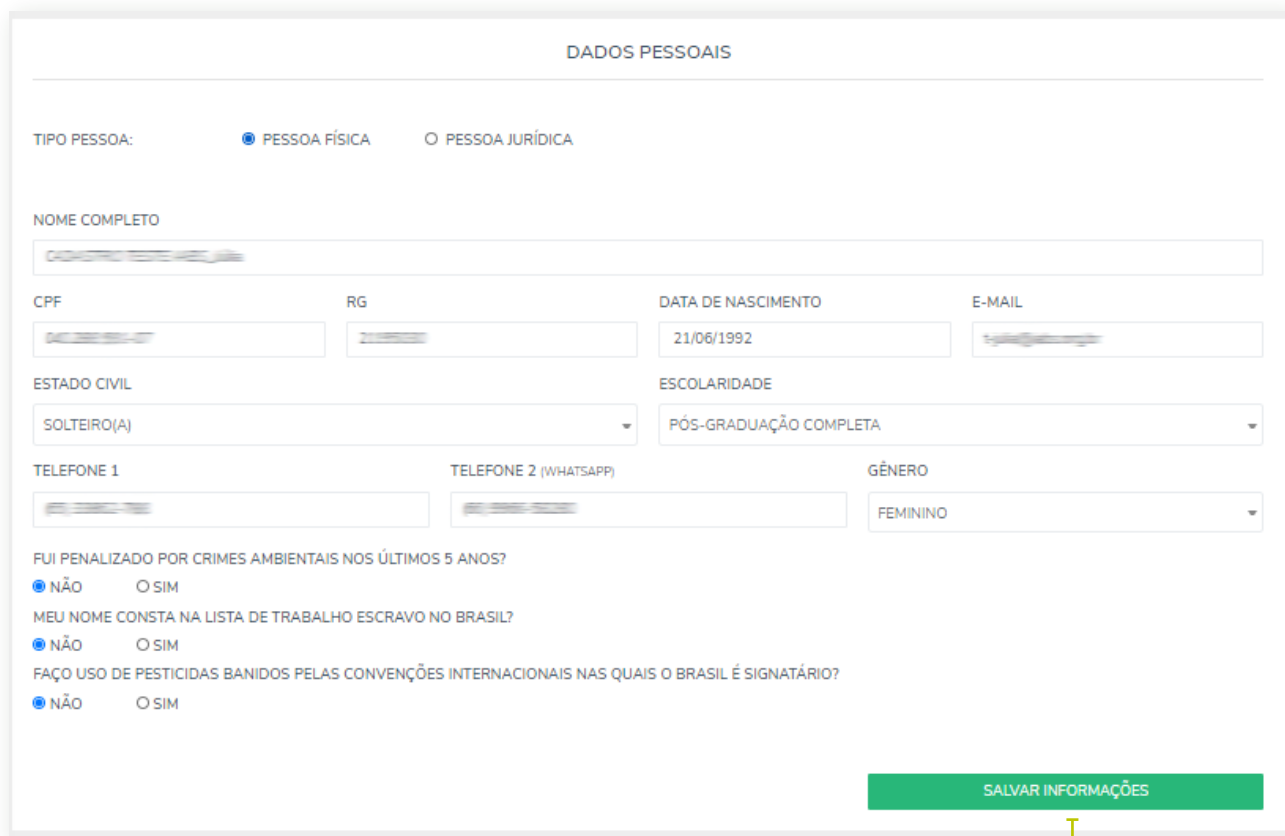
A tela abaixo demonstra as opções:

 <p>Instituições de Assistência Técnica (ATERs)</p> <p>São entidades de assistência técnica do setor público e/ou privado que, se selecionadas, poderão ficar responsáveis pelo fornecimento da assistência técnica a produtores(as) que participem do projeto.</p> <p>CADASTRE-SE</p>	 <p>Agentes de Assistência Técnica (ATECs)</p> <p>São es(a)s profissionais que prestam serviços de assistência técnica e extensão rural para produtores(as), visando a promoção do desenvolvimento rural sustentável.</p> <p>CADASTRE-SE</p>	 <p>Organizações socioprodutivas</p> <p>Organizações como cooperativas, associações, sindicatos, organizações de mulheres, entre outras que agregam produtores(as) rurais que possuem intenções comuns e podem vir a se tornar beneficiários(as) do projeto.</p> <p>CADASTRE-SE</p>	 <p>Produtores e produtoras</p> <p>Pequenos(as) e médios(as) produtores(as) rurais do bioma Cerrado, em cem municípios nos estados de GO, MG, MT, MS. Propriedades até 15 módulos fiscais.</p> <p>CADASTRE-SE</p>
 <p>Gestores(as) públicos(as)</p> <p>Gestores(as) públicos(as) municipais, estaduais e de órgãos federais atuantes na área de intervenção do projeto.</p> <p>CADASTRE-SE</p>	 <p>Estudantes</p> <p>Estudantes de ensino técnico e superior (graduação e pós-graduação) da área de abrangência do projeto.</p> <p>CADASTRE-SE</p>	 <p>Escolas de ensino médio e fundamental</p> <p>Escolas das diferentes microrregiões poderão cadastrar-se para participar das diversas ações propostas, focadas em crianças de ensino fundamental e jovens de ensino médio.</p> <p>CADASTRE-SE</p>	 <p>Instituições de ensino superior e Técnico e P&D</p> <p>Universidades, Institutos Federais, Escolas Agrícolas e instituições de pesquisa e desenvolvimento que poderão se envolver nas ações de pesquisa promovidas pelo projeto, assim como em outras oportunidades.</p> <p>CADASTRE-SE</p>

Passo 2: confira e complete suas informações pessoais

Ao acessar o Portal do PRS – Cerrado, clique em **“Dados pessoais”**. Aqui você poderá visualizar suas informações pessoais preenchidas no cadastro básico. Será necessário apenas acrescentar as informações de estado civil, escolaridade e responder as três perguntas acerca do cumprimento da legislação ambiental e trabalhista.

Aproveite para conferir as informações preenchidas anteriormente. Você poderá alterá-las!



O formulário, intitulado "DADOS PESSOAIS", contém os seguintes campos e opções:

- TIPO PESSOA:** PESSOA FÍSICA e PESSOA JURÍDICA.
- NOME COMPLETO:** Campo de texto com o nome "DANIEL FERREIRA SILVA".
- CPF:** Campo de texto com o número "043.989.817".
- RG:** Campo de texto com o número "21.234.567".
- DATA DE NASCIMENTO:** Campo de texto com a data "21/06/1992".
- E-MAIL:** Campo de texto com o endereço "daniel@exemplo.com.br".
- ESTADO CIVIL:** Menu suspenso com a opção selecionada "SOLTEIRO(A)".
- ESCOLARIDADE:** Menu suspenso com a opção selecionada "PÓS-GRADUAÇÃO COMPLETA".
- TELEFONE 1:** Campo de texto com o número "11 99999-9999".
- TELEFONE 2 (WHATSAPP):** Campo de texto com o número "11 99999-9999".
- GÊNERO:** Menu suspenso com a opção selecionada "FEMININO".
- FUI PENALIZADO POR CRIMES AMBIENTAIS NOS ÚLTIMOS 5 ANOS?** NÃO e SIM.
- MEU NOME CONSTA NA LISTA DE TRABALHO ESCRAVO NO BRASIL?** NÃO e SIM.
- FAÇO USO DE PESTICIDAS BANIDOS PELAS CONVENÇÕES INTERNACIONAIS NAS QUAIS O BRASIL É SIGNATÁRIO?** NÃO e SIM.
- Botão de Ação:** Um botão verde com o texto "SALVAR INFORMAÇÕES".

Após preencher e conferir os dados, ao clicar em **“Salvar informações”**, você irá reparar que o símbolo à frente de “Dados pessoais” mudará para a cor verde, sinalizando que está tudo certo! Hora de ir para a próxima etapa.

ATENÇÃO! Durante o cadastro, será necessário anexar alguns documentos comprobatórios no formato **PDF**¹. Eles devem ser anexados na aba **"Documentos"**. Em relação ao produtor(a), esses documentos são:

1. Para **comprovação da identidade** deverá ser anexado:

1.1 Se for pessoa **física**:

- CPF;
- RG ou CNH.

1.2 Se for pessoa **jurídica**:

- Comprovante de CNPJ;
- RG ou CNH do representante legal.

*Caso você seja uma Instituição de P&D torna-se necessário o envio autorização da instituição declarando estar ciente da participação do responsável pela proposta no edital. Você poderá anexar esse documento como "Outro".

FIQUE ATENTO! Em ambos os casos, as obrigações tributárias (acessórias e principais) deverão estar devidamente quitadas, comprovando a regularidade por meio das Certidões de Nada Consta (CNDs) de âmbito municipal, estadual e federal

2. 2 Para **comprovação de renda*** serão aceitos:

- DAP válida – Declaração de Aptidão ao PRONAF ou Declaração Anual de Produtor Rural;
- IRPF – Imposto de Renda Pessoa Física (exercício ano anterior) ou;
- DECORE – Declaração Comprobatória de Percepção de Rendimentos, emitida por profissional devidamente autorizado.

*Os documentos de renda se referem à Receita Bruta Agropecuária Anual. Unidades de referência de instituições públicas ou outras propriedades que não visam lucro ficam dispensadas da apresentação de comprovação de renda.

Em relação à propriedade rural, esses documentos são:

1. Georreferenciamento da propriedade;

2. CAR – Cadastro Ambiental Rural;

*As instituições de P&D ficam dispensadas de enviar o CAR.

3. Para **comprovação de posse e/ou uso da terra** serão aceitos:

- CCDRU – Contrato de concessão de direito real de uso;
- CCU – Concessão de uso;
- TAUS – Termo de autorização de uso sustentável;
- CCIR – Certificado de cadastro de imóvel rural;
- RGI – Registro geral de imóveis ou;
- ITR – Imposto territorial rural.

¹ Caso você precise converter as fotos do celular em JPEG, o aplicativo *Conversor Imagem para PDF* é uma opção de fácil uso.

Passo 3: cadastre as informações detalhadas da sua propriedade e das tecnologias já estabelecidas no local.

Aqui é o momento para cadastrar informações detalhadas da sua propriedade e das tecnologias utilizadas, desde o tamanho da área até a forma de cultivo. Durante o cadastro será necessário anexar imagens fotográficas da tecnologia.

Clique em **“Minha propriedade”** e a tela abaixo abrirá. Repare que são 4 (quatro) abas, cada qual contendo informações específicas.

Caso você precise interromper o processo de cadastramento por algum motivo, não se preocupe, as telas possuem botões de **“Salvar”** individuais, o que permite o retorno naquele ponto do cadastro em momento posterior.

A imagem mostra a interface de usuário para o cadastro de uma propriedade. No topo, há quatro abas de navegação: 'INFORMAÇÕES' (ativa), 'REGULARIZAÇÃO', 'UNIDADE REFERÊNCIA' e 'TECNOLOGIA'. O formulário principal é intitulado 'MINHA PROPRIEDADE (INFORMAÇÕES BÁSICAS)' e está dividido em seções:

- INFORMAÇÕES DA PROPRIEDADE:**
 - ENDEREÇO DA PROPRIEDADE: Quadra 3
 - DESCREVA O ROTEIRO DE ACESSO À PROPRIEDADE: Parque das cachoeiras
 - ESTADO: Mato Grosso
 - MUNICÍPIO: Pedra Preta
- ÁREA DA PROPRIEDADE:**
 - NÚMERO DO CAR: [campo vazio]
 - ÁREA TOTAL DA PROPRIEDADE (hectare): 1000000,0
 - ÁREA DE PROTEÇÃO PERMANENTE (APP) (hectare): 300,0
 - ÁREA DE RESERVA LEGAL (hectare): [campo vazio]

Tratando-se de um edital para Unidades Demonstrativas, você precisará ter atenção especial para a **Etapa 4**, na qual constarão as tecnologias existentes em sua propriedade. **Preencha com cuidado**, pois os dados serão validados *in loco* por técnicos do projeto.

Para cadastrar essas informações, clique em **“Eu utilizo esta tecnologia”**. Posteriormente, clique em **“Ir para tecnologia”** para descrever os aspectos de cada uma delas.

INFORMAÇÕES

REGULARIZAÇÃO

UNIDADE REFERÊNCIA

TECNOLOGIA

TECNOLOGIAS QUE UTILIZO

ILP

INTEGRAÇÃO LAVOURA-PECUÁRIA

Faz uso da tecnologia?

SIM

IR PARA TECNOLOGIA

TECNOLOGIAS QUE NÃO UTILIZO

INTEGRAÇÃO PECUÁRIA-FLORESTA (IPF)	EU UTILIZO ESSA TECNOLOGIA
INTEGRAÇÃO LAVOURA-FLORESTA (ILF)	EU UTILIZO ESSA TECNOLOGIA
INTEGRAÇÃO LAVOURA-PECUÁRIA-FLORESTA (ILPF)	EU UTILIZO ESSA TECNOLOGIA
RECUPERAÇÃO DE PASTAGENS DEGRADADAS (RPD)	EU UTILIZO ESSA TECNOLOGIA

A seguinte tela abrirá e você poderá escolher a espécie cultivada, identificando todas as especificidades do plantio. Para cadastrar mais de uma espécie, basta repetir a operação após o salvamento das informações de cada uma.

CADASTRO DE UNIDADE DEMONSTRATIVA

INFORMAÇÕES

REGULARIZAÇÃO

UNIDADE REFERÊNCIA

TECNOLOGIA

INTEGRAÇÃO LAVOURA-PECUÁRIA (ILP)

ÁREA ESPECÍFICA DA PROPRIEDADE DESTINADA À TECNOLOGIA HECTARE: 0

DATA DE IMPLANTAÇÃO DA TECNOLOGIA: MM/AAAA

REPLICABILIDADE DA TECNOLOGIA NA REGIÃO:

BAIXA MÉDIA ALTA

BAIXA: Assistência técnica inadequada e dificuldade encontradas no trato com as espécies do sistema, além do investimento financeiro elevado

MÉDIA: Assistência técnica adequada e dificuldade encontradas no trato com as espécies do sistema, ou assistência técnica inadequada e facilidade em cultivar as espécies do sistema, ou qualquer fator intermediário que seja suficiente relevante para que o nível de replicação não seja alto

ALTA: Assistência técnica adequada e facilidade em cultivar as espécies do sistema

USO DO SOLO ANTES DA IMPLANTAÇÃO? ÁREA EM POUSIO

REALIZOU ANÁLISE DE SOLO ANTES DA IMPLANTAÇÃO? NÃO SIM

QUAL O RELEVO PREDOMINANTE DO TERRENO? PLANO

QUAL A TEXTURA DO SOLO? ARENOSO

SALVAR INFORMAÇÕES DA TECNOLOGIA

É SIMPLES! Em caso de dúvidas sobre o que escrever, basta clicar no ponto de interrogação presente no final das perguntas.

INFORMAÇÕES SOCIOECONÔMICO

O(A) PRODUTOR(A) RESIDE NA PROPRIEDADE? NÃO SIM

QUANTOS MEMBROS DA FAMÍLIA TRABALHAM NA ATIVIDADE PRODUTIVA EXCLUINDO O(A) PRODUTOR(A) RESPONSÁVEL?

QUANTOS MEMBROS QUE NÃO SEJAM DA FAMÍLIA TRABALHAM NA ATIVIDADE PRODUTIVA?

O(A) PRODUTOR(A) RECEBE BOLSA FAMÍLIA? NÃO SIM

QUANTIDADE DE APOSENTADORIA(S) QUE RECEBE?

ACESSAR ALGUMA DESSAS LINHAS DE CRÉDITO RURAL?

RECEBE OUTRA LINHA DE CRÉDITO RURAL, QUAL?

POSSUI ALGUM TIPO DE CERTIFICAÇÃO NA PROPRIEDADE OU DOS PRODUTOS? NÃO SIM

SE SIM, QUAL(IS)?

QUANTO TEMPO (ANOS) TRABALHA NA PRODUÇÃO RURAL?

[SALVAR INFORMAÇÕES](#)

Ufa, estamos quase lá!

Como dito anteriormente, é necessário anexar alguns comprovantes das informações prestadas.

A aba **"Documentos"** lhe mostrará de forma objetiva como anexar tudo e lhe indicará quando ainda faltar algo, como demonstrado abaixo:

Documentos que tenho que enviar:

DOCUMENTO ENVIADO Comprovação da Identidade

DOCUMENTO ENVIADO Comprovação de Renda

DOCUMENTO ENVIADO Propriedade Rural (CAR)

DOCUMENTO ENVIADO Comprovação de Posse/Úso da terra

NÃO ENVIADO Foto da tecnologia

Clique no botão para ver os documentos aceitos em cada categoria

MEUS DOCUMENTOS

Nome do documento

Tipo do documento

Documento Nenhum arquivo selecionado

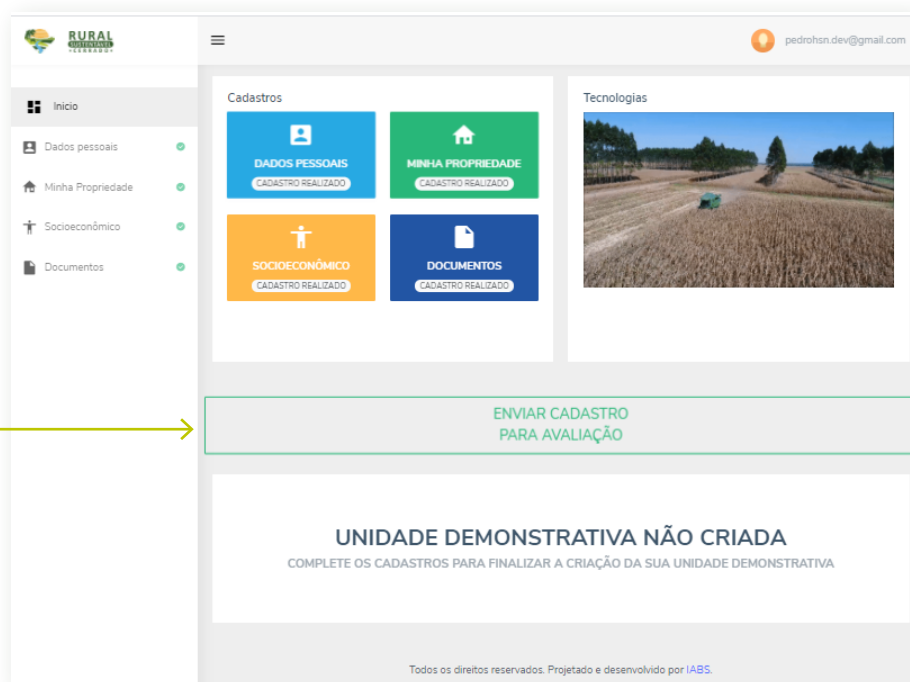
[SALVAR DOCUMENTO](#)

PRÉ VISUALIZAÇÃO DO DOCUMENTO

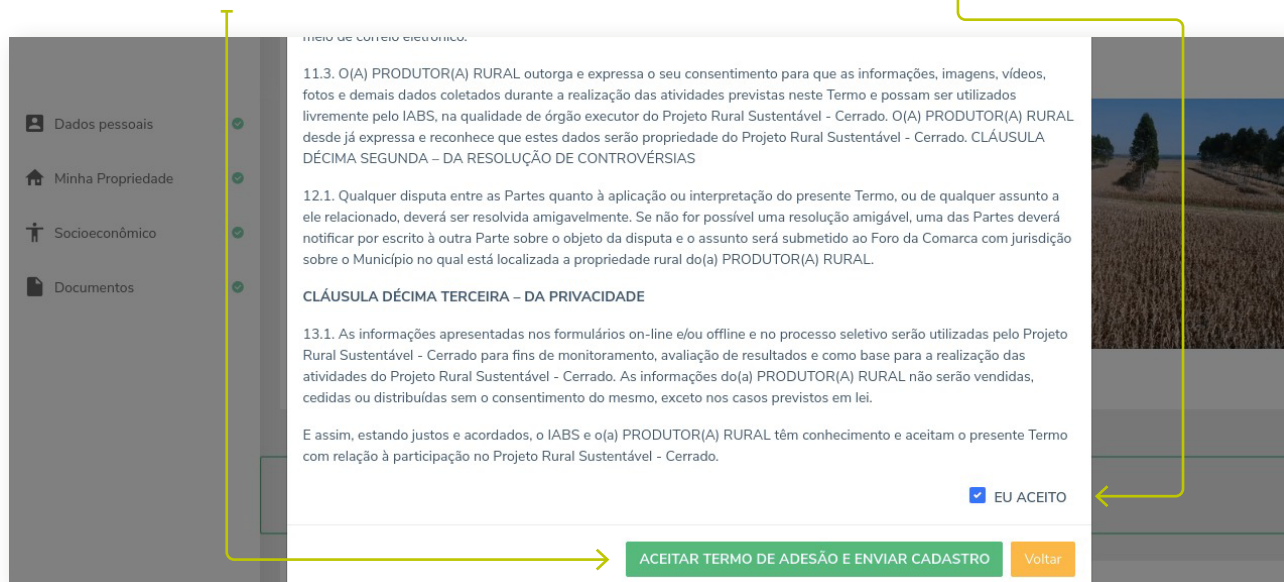
DOCUMENTOS CADASTRADOS

NOME DO DOCUMENTO	TIPO DO DOCUMENTO	ARQUIVO	EXCLUIR
CARTEIRA DE MOTORISTA	CNH	ARQUIVO	
IMPOSTO DE RENDA	IRPF - IMPOSTO DE RENDA PESSOA FISICA	ARQUIVO	

Após preencher **TODAS** as informações solicitadas, aparecerá no meio da tela um botão com a informação **“Enviar Cadastro para avaliação”**.



Ao clicar nesse botão o Termo de Adesão contendo os pactos entre as partes (IABS e produtor) aparecerá. **LEIA COM CUIDADO** e, uma vez de acordo, clique na caixa de **“Eu aceito”** e, posteriormente, em **“Aceitar Termo de Adesão e enviar Cadastro”**.



ATENÇÃO! Ao clicar nesse botão não será mais possível editar nenhuma informação e o(a) produtor(a) deverá aguardar o pedido de ajuste dos dados fornecidos, caso necessário.

▶ 2ª ETAPA: AVALIAÇÃO CADASTRAL, DOCUMENTAL E TÉCNICA

Com o cadastramento encerrado, serão avaliadas todas as informações e documentos anexados pelo(a) produtor(a).

OBS.: fique atento aos canais de comunicação disponibilizados no cadastro, pois os avaliadores poderão entrar em contato para solicitar documentos e/ou dados adicionais.

As propostas recebidas serão ranqueadas por nota segundo os critérios disponíveis no edital.

▶ 3ª ETAPA: CONFERÊNCIA TÉCNICA *IN LOCO*

As UD's serão avaliadas *in loco* pela equipe de monitores locais do projeto, sendo aplicado questionário para validação das informações fornecidas no cadastro, além da observação visual da tecnologia. A visita na propriedade será marcada via telefone diretamente com o(a) produtor(a) rural. Durante a visita o(a) produtor(a) deverá se responsabilizar em fornecer as informações necessárias para o(a) monitor(a) local do projeto sobre a UD.

▶ 4ª ETAPA: DIVULGAÇÃO DO RESULTADO

Após validação e aprovação *in loco* da UD, será publicada no site do projeto a lista com as UD's selecionadas. A partir de então, se dará o início das atividades de assistência técnica e dias de campo na propriedade.

▶ CONTATO

Para dúvidas e encaminhamentos referentes a este edital, contate-nos por:



(61) 9 8413-9285



chamada.ud@iabs.org.br



RURAL SUSTENTÁVEL • CERRADO •

Execução:



IABS

Coordenação Científica



Apoio técnico



Realização:



UK Government



MINISTÉRIO DA
AGRICULTURA
E PECUÁRIA

